

FRÜHLINGSHAFTES LERNWÖRTERTRAINING



Materialien zum (selbstständigen)
Erarbeiten von Lernwörtern zum
Thema „Frühling“











Bilder: www.katehadfielddesigns.com
Schriften: www.amoedo.de, www.fontsquirrel.com
Idee: Mrs. Rupäd!

HÖR-DIKTAT


Scanne den Code, höre und schreibe dann Satz für Satz ab!



Satz 1 	Satz 2 	Satz 3 	Satz 4 
Satz 5 	Satz 6 	Satz 7 	Satz 8 

LEARNING-APPS

Diese Apps machen dich zum Diktatprofil!



LERNWÖRTER für dein Dosen- oder Eimerdiktat



Frühling	Sonne	lang
warm	Monate	März
April	Mai	Jahreszeit
Bäume	Laub	blühen
Menschen	leiden	Blütenstaub
bekommen	Heuschnupfen	Blüten
wichtig	Bienen	Bestäubung
Pflanzen	Familie	Eier
viel	Tulpen	Gänseblümchen
Osterglocken	Uhr	Sommerzeit
vorstellen	regnen	heiß
manchmal	richtig	Ostern

LERNWÖRTER

zum Einkleben in dein Heft



Frühling	Sonne	lang
warm	Monate	März
April	Mai	Jahreszeit
Bäume	Laub	blühen
Menschen	leiden	Blütenstaub
bekommen	Heuschnupfen	Blüten
wichtig	Bienen	Bestäubung
Pflanzen	Familie	Eier
viel	Tulpen	Gänseblümchen
Osterglocken	Uhr	Sommerzeit
vorstellen	regnen	heiß
manchmal	richtig	Ostern




Ordne die Lernwörter
nach dem **ABC**.

Schreibe die Lernwörter
auf kleine Zettel und
verteile sie im ganzen
Haus.



Lernwörter Grammatik:
bilde von **Nomen** die
Mehrzahl, von **Verben**
alle **Personalformen** +
1. Vergangenheit und
steigere alle **Adjektive**.

Versuche möglichst
viele Lernwörter in
einem Satz zu
verwenden.



Schreibe die Lernwörter
nach dem Duschen an
die beschlagene Scheibe
der Duschwand.



Erstelle zum
schwierigsten Wort ein
Graffiti auf deinem
Zeichenblock!



Hast du das Spiel
SCRABBLE
zu Hause? Dann Lege die
Lernwörter mit den
Buchstabenkärtchen!

Schreibe zu jedem
Lernwort einen Satz.



ÜBUNGS-DIKTAT




Im Frühling

Bald beginnt der Frühling! Die Sonne scheint nun länger und es wird wärmer. Die Monate März, April und Mai zählen zu dieser Jahreszeit. Die Bäume bekommen grünes Laub und fangen an zu blühen. Viele Menschen leiden unter dem Blütenstaub und bekommen davon Heuschnupfen. Aber die Blüten sind wichtig für die Bienen und die Bestäubung der Pflanzen. Viele Familien feiern Ostern und suchen bunte Eier im Garten. Dort blühen viele schöne Blumen wie Tulpen, Gänseblümchen oder Osterglocken. Ende März wird die Uhr auf Sommerzeit eine Stunde vorgestellt. Während es im April oft regnet, ist es im Mai schon manchmal richtig heiß.



LAUF-DIKTAT




Im Frühling

Bald beginnt der Frühling! Die Sonne scheint nun länger und es wird wärmer. Die Monate März, April und Mai zählen zu dieser Jahreszeit. Die Bäume bekommen grünes Laub und fangen an zu blühen. Viele Menschen leiden unter dem Blütenstaub und bekommen davon Heuschnupfen. Aber die Blüten sind wichtig für die Bienen und die Bestäubung der Pflanzen. Viele Familien feiern Ostern und suchen bunte Eier im Garten. Dort blühen viele schöne Blumen wie Tulpen, Gänseblümchen oder Osterglocken. Ende März wird die Uhr auf Sommerzeit eine Stunde vorgestellt. Während es im April oft regnet, ist es im Mai schon manchmal richtig heiß.




WÖRTERWURM



imfrühlingbaldbeginntderfrühlingdiesonnescheintnunlängerundes
wirdwärmerdiemonatemärzaprilundmaizählenzudieserjahreszeitdi
ebäumebekommengrüneslaubundfangenanzublühenvielemensche
nleidenunterdemblütenstaubundbekommendavonheuschnupfenab
erdieblütensindwichtigfürdiebienenunddiebestäubungderpflanzen
ielefamilienfeiernosternundsuchenbunteeierimgartendortblühenvi
eleschöneblumenwietulpengänseblümchenoderosterglockenende
märzwirddieuhraufsommerzeiteinestundevorgestelltwährendesim
apriloftregnetistesimmaischonmanchmalrichtigheiß

Trenne die Wörter mit einem Strich und schreibe den Text
anschließend richtig und mit Satzzeichen in dein Heft.

SATZ-COCKTAIL



Im | Frühling || der | Frühling! | beginnt | Bald || wärmer. | länger | scheint | und |
nun | Die | wird | es | Sonne || März, | April | zählen | und | zu | Die | Jahreszeit. |
dieser | Mai | Monate || fangen | an | zu | blühen. | Die | und | grünes | Laub | Bäume
| bekommen || Blütenstaub | Viele | und | Heuschnupfen. | unter | Menschen |
leiden | dem | davon | bekommen || Bienen | Bestäubung | wichtig | sind | die | Aber
| die | die | der | und | für | Blüten | Pflanzen. || Eier | Garten. | und | Viele | suchen |
im | feiern | bunte | Familien | Ostern || wie | Dort | oder | blühen | Blumen |
Tulpen, | schöne | Gänseblümchen | Osterglocken. | viele || auf | eine | März |
Stunde | vorgestellt. | wird | die | Sommerzeit | Ende | Uhr || im | oft | Mai | schon |
heiß. | regnet, | es | ist | manchmal | richtig | im | April | es | Während

Schreibe die Sätze in der richtigen Wortreihenfolge in dein Heft.



LÜCKENTEXT

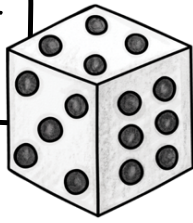


Im Frühling

Bald beginnt der _____! Die _____ scheint nun _____ und es wird _____. Die Monate _____, _____ und _____ zählen zu dieser Jahreszeit. Die _____ bekommen grünes _____ und fangen an zu blühen. Viele _____ leiden unter dem _____ und bekommen davon _____. Aber die Blüten sind _____ für die _____ und die Bestäubung der _____. Viele Familien feiern _____ und suchen bunte _____ im Garten. Dort blühen viele _____ Blumen wie Tulpen, _____ oder Osterglocken. Ende März wird die Uhr auf _____ eine Stunde _____. Während es im _____ oft regnet, ist es im Mai schon manchmal richtig _____.

Lösungswörter: Gänseblümchen • wichtig • Menschen • März • vorgestellt • Mai • Blütenstaub • Laub • Bienen • wärmer • Heuschnupfen • Pflanzen • Sonne • länger • heiß • April • April • schöne • Bäume • Sommerzeit • Eier • Frühling • Ostern

WÜRFEL-DIKTAT



Im Frühling scheint die Sonne wieder länger und es wird wärmer.



Viele Menschen leiden unter dem Blütenstaub und bekommen davon Heuschnupfen.



Während es im April oft regnet, ist es im Mai schon manchmal richtig heiß.



Im Garten blühen viele schöne Blumen wie Tulpen, Gänseblümchen oder Osterglocken.



Ende März wird die Uhr auf Sommerzeit eine Stunde vorgestellt.



Die Monate März, April und Mai zählen zu dieser Jahreszeit.

DIDAKTISCHE HINWEISE: LERNWÖRTER-STATIONEN

Informationen zu den Aufgaben:

- **Learning Apps:** Für diese Aufgabe benötigt man ein Smartphone oder ein Tablet. Wird der QR-Code mit einer Scanner-App abgescannt, gelangen die Kinder direkt auf die App zu den Lernwörtern.
- **Hör-Diktat:** Die Kinder schreiben Satz für Satz ab und dürfen anschließend kontrollieren. Dazu benötigen sie ein Smartphone mit QR-Code.
- Das **Lernwort-Workout** enthält Tipps zur Einprägung der Lernwörter. Nicht alle Aufgaben müssen erledigt werden.
- Das Übungsdiktat können die Schüler sich in Partnerarbeit gegenseitig diktieren oder es wird vom Lehrer vorgetragen.
- Für das **Laufdiktat** platzieren die Kinder den Text ein paar Meter weiter vom Schreibplatz entfernt. Anschließend laufen sie immer zwischen Text und Schreibplatz hin und her und prägen sich kleine Satzabschnitte ein, um sie dann aufzuschreiben. Am Ende kontrollieren sie eigenständig.
- Beim **Würfeldiktat** werden die Sätze in der Reihenfolge aufgeschrieben, wie die Würfel fallen. Wird doppelt gewürfelt, kann der Satz erneut aufgeschrieben werden. Hier entscheidet das Glück, wie lange es dauert, bis dass alle Zahlen von 1-6 gewürfelt wurden.
- **Wörterwurm:** Wörterwürmer sind ohne Lücken hintereinandergereihte Sätze. Satzenden sollten selbst erkannt werden, die Kommata werden anschließend durch Vergleich mit dem Lauf-Diktat aufgeschrieben.
- **Satz-Cocktail:** Hier sind die Sätze geschüttelt worden. Die Kinder schreiben die Sätze wieder richtig auf und vergleichen anschließend mit dem Übungsdiktat. Ein Doppelstrich kündigt das Satzende an.
- **Lückentext:** Die unten stehenden Lösungswörter werden in den Lückentext eingetragen.
- **Lernwörter für Dosen- oder Eimerdiktat:** Die einzelnen Wortkärtchen werden ausgeschnitten und in einer schönen Schachtel oder Dose verstaut. Die Kinder nehmen einzelne Wörter heraus, prägen sich diese ein und legen sie umgedreht zur Seite. Am Ende wird verglichen und korrigiert.